



MINISTÈRE
DE L'ÉCONOMIE
ET DES FINANCES

RÉPUBLIQUE DU BÉNIN

RENCONTRES DU MARCHÉ DES TITRES PUBLICS DE L'UMOA

5ème édition



PROCESSUS D'INDUSTRIALISATION :
Bilan et Perspectives économiques à moyen
terme

Janvier 2023

1

Aperçu global du pays

2

Situation économique récente avec un focus sur 2022

3

Perspectives économiques à moyen terme (2023-2025)

4

Cadre d'appui à l'élaboration de la loi de finances

5

Orientations de la politique budgétaire pour 2023

6

Prévisions de ressources et de dépenses

7

Calendrier d'émission de titres publics, gestion 2023

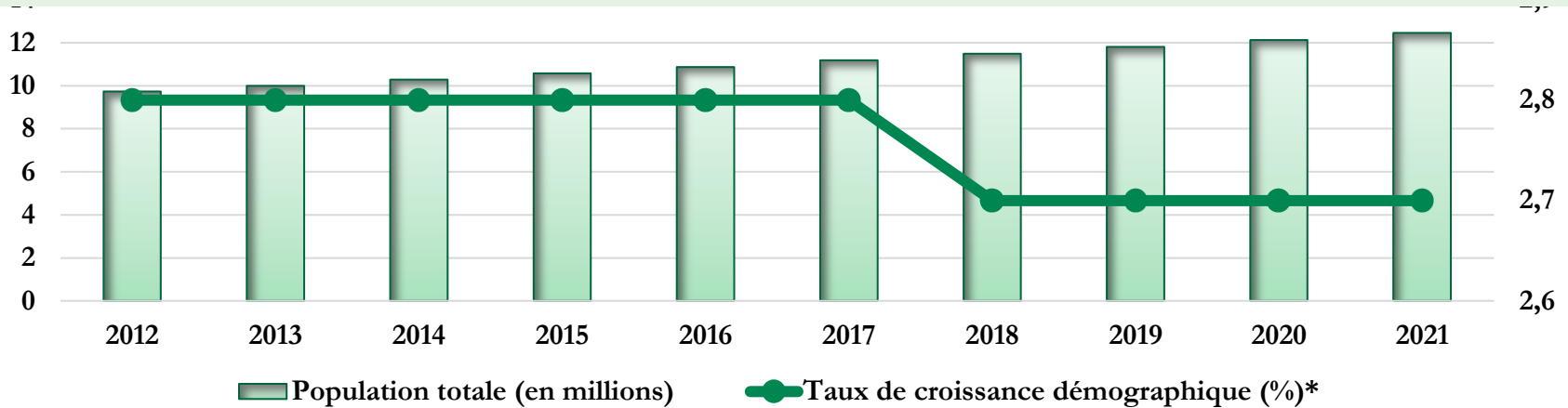
1

Aperçu global du pays






Graphique 1 : POPULATION TOTALE ET TAUX DE CROISSANCE DE LA POPULATION



QUALITÉ DES INSTITUTIONS ET DES POLITIQUES



Classement 2019	
Bénin	3,6
Ghana	3,6
Sénégal	3,7
Kenya	3,7
Ouganda	3,7
Cap Vert	3,8
Rwanda	4,0

Source : INStatD, DGE, CAA, CSPEF octobre 2022



QUALITÉ DES INSTITUTIONS ET DES POLITIQUES

Indices Mo Ibrahim 2020 :

13ème place sur les 54 pays du continent avec une marge de progression de 1,1 pour un score **de 58.6 points sur 100** par rapport à la dernière décennie (2010-2019)

Transparency International 2021:

78ème avec un indice de **42** contre la **83ème place en 2020** avec un indice de **41**



FACILITÉ À FAIRE DES AFFAIRES

Le dernier rapport **Doing Business** de la Banque Mondiale crédite le Bénin d'un score de **52,4 points sur 100** au titre de 2020 contre **51,42** dans le rapport de 2019 pour le rang de **149ème** contre **153ème** en 2019.

NOTATION FINANCIÈRE

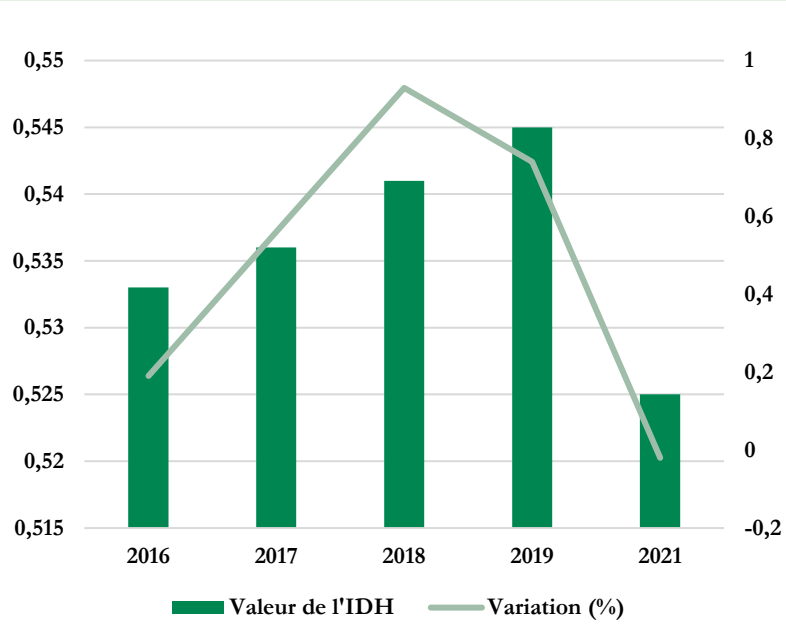
En 2022:

- **Standard & Poor's** a maintenu la note « **B+ avec la perspective stable** » acquise depuis 2019
- **Moody's** a maintenu la note « **B1 avec la perspective stable** » acquise en 2021
- **Fitch** a maintenu la note « **B+ avec la perspective stable** » acquise en 2021
- **Wara** a maintenu la note « **A_ / Stable / W-3** » acquise en 2021
- **Bloomfield Investment Corporation** a maintenu la note de long terme à A Stable et rehausser la note de court terme de A2 à A1-, perspective positive)

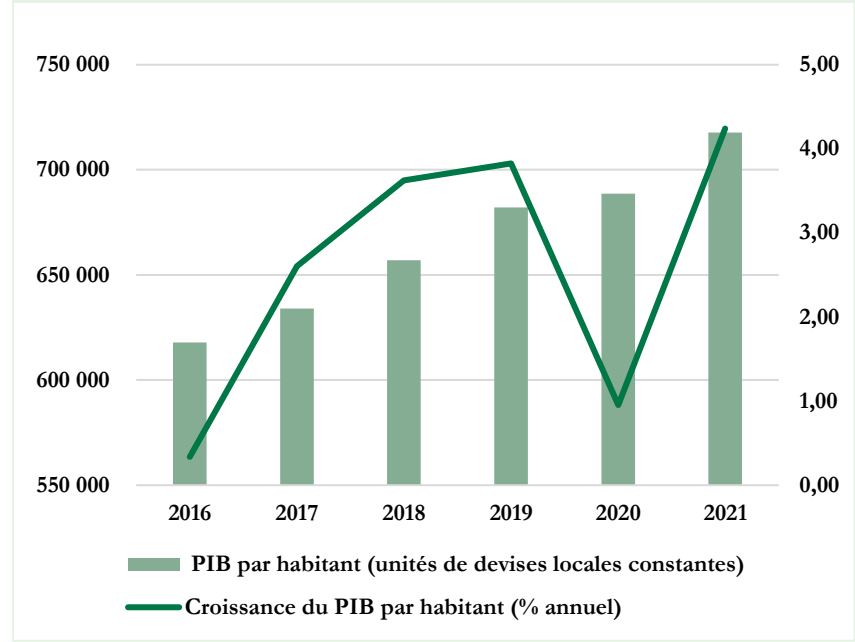


NIVEAU DE DÉVELOPPEMENT

Graphique 2 : Évolution de l'IDH




Graphique 3 : Évolution du PIB par habitant



Source : INStAD, DGE, CAA, CSPEF octobre 2022

2

Situation économique récente avec un focus sur 2022





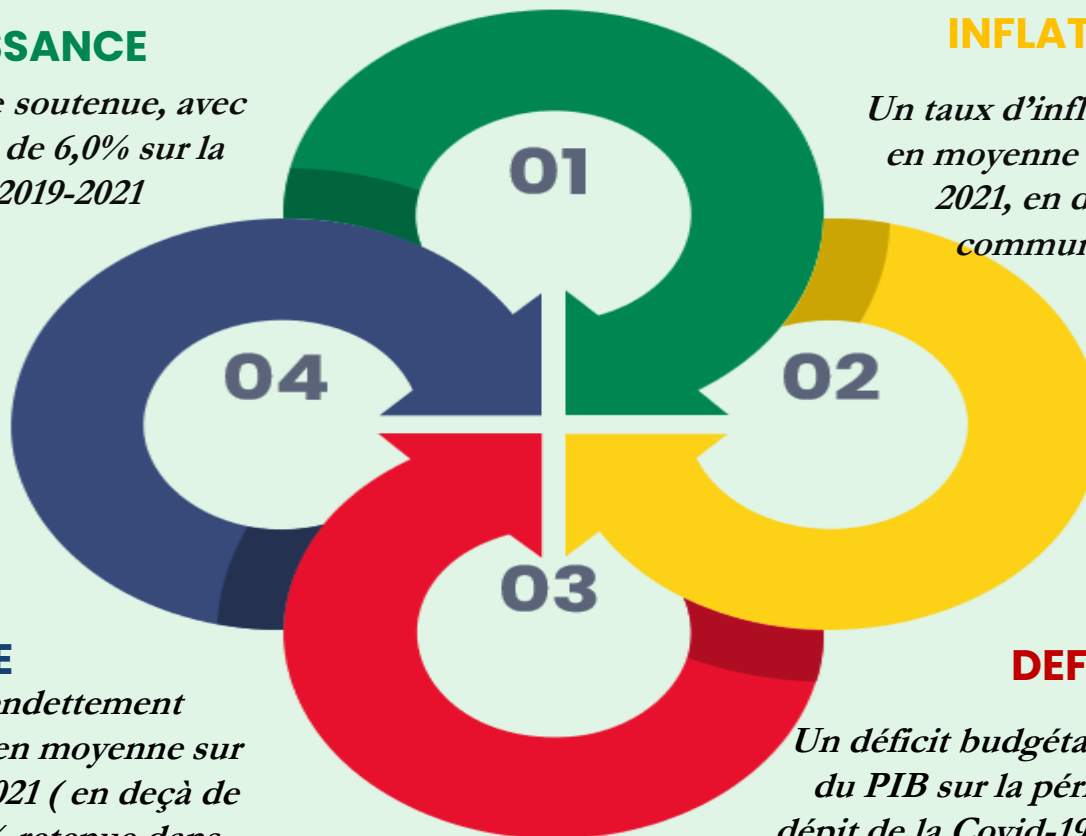
Le Bénin présente sur la période 2019-2021 un cadre macroéconomique stable.

CROISSANCE

Une croissance soutenue, avec une moyenne de 6,0% sur la période 2019-2021

INFLATION

Un taux d'inflation contenu à 1,2% en moyenne sur la période 2018-2021, en deçà de la norme communautaire de 3%;



DETTE

Un niveau d'endettement maîtrisé à 45,7% en moyenne sur la période 2019-2021 (en deçà de la norme de 70% retenue dans l'espace UEMOA)

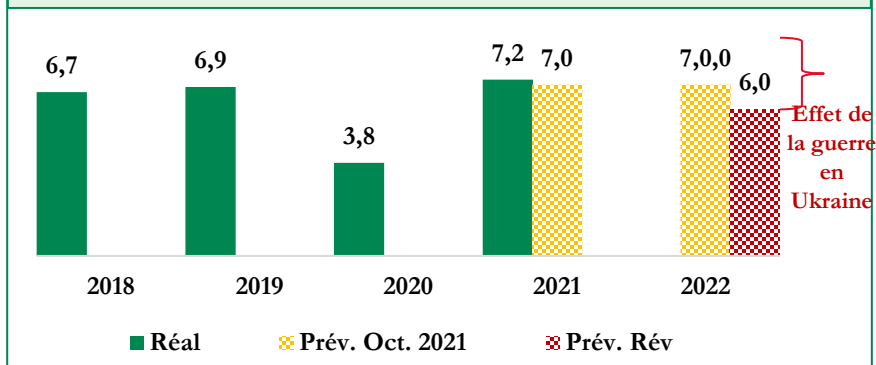
DEFICIT

Un déficit budgétaire moyen de 3,6% du PIB sur la période 2019-2021 en dépit de la Covid-19 dont les effets sont encore fortement perceptibles en 2021

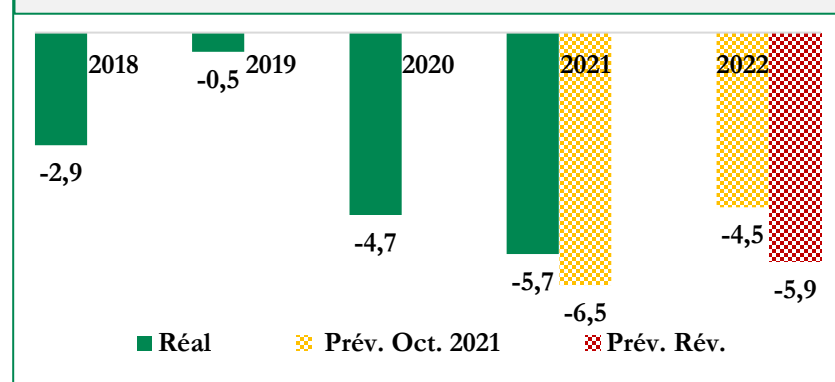


FOCUS SUR 2022

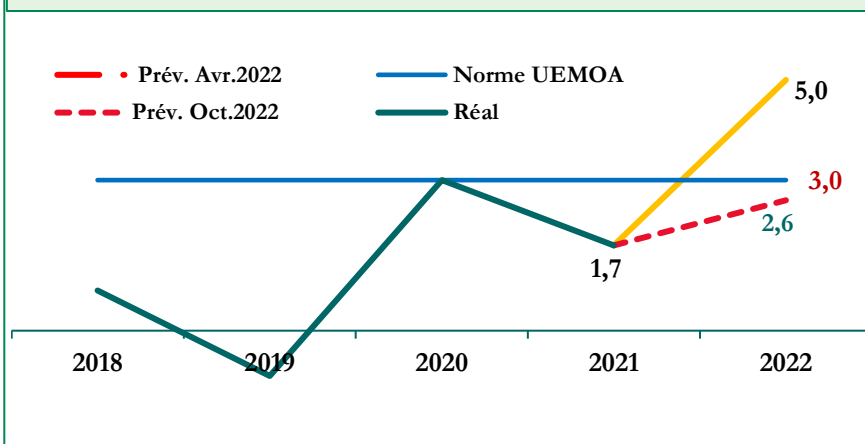
Graphique 1 : Evolution du taux de croissance (%)



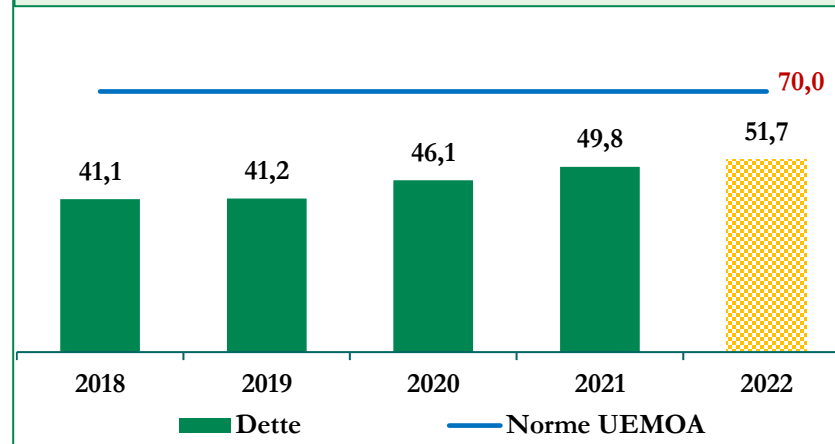
Graphique 3 : Evolution du solde budgétaire (%)



Graphique 2 : Evolution du taux d'inflation (%)



Graphique 4 : Evolution du taux d'endettement (%)



Source : INStAD, DGE, CAA, CSPEF Novembre 2022 - les données de 2022 sont des prévisions

3 Perspectives économiques à moyen terme (2023-2025)





UNE POLITIQUE ÉCONOMIQUE ET SOCIALE QUI SE DÉCLINE EN DEUX AXES

Consolidation des acquis sur les secteurs phares du PAG 2016-2021

Relèvement des chaînes de valeurs ajoutées

Facteurs de succès

- Poursuivre et renforcer les mesures visant à promouvoir les secteurs à fort potentiel (*l'agriculture, le tourisme, l'économie numérique et l'économie du savoir, dont l'enseignement technique et la formation professionnelle*)
 - Poursuivre les grands chantiers visant à combler le déficit infrastructurel du Bénin
 - Promouvoir un secteur industriel sélectif
-
- L'amélioration de l'environnement des affaires
 - La promotion des chaînes de valeurs régionales seront de mises.



PROCESSUS D'INDUSTRIALISATION : BREF APERCU SUR L'EXISTANT

**POLITIQUE INDUSTRIELLE EN
COURS D'ACTUALISATION**

- Pérennisation du tissu industriel existant
- Promotion des entreprises industrielles dont les PMI et les PME sur toute l'étendue du territoire national
- Poursuite du renforcement de l'environnement institutionnel, juridique, judiciaire et réglementaire
- Promouvoir des cadres d'échanges et de concertation entre les acteurs
- Renforcement des capacités des entreprises et des structures d'encadrement

PROCESSUS D'INDUSTRIALISATION : LES ZONES ECONOMIQUES SPECIALES





PROCESSUS D'INDUSTRIALISATION : LES ZONES ECONOMIQUES SPECIALES

Transformation des Produits Agroalimentaires

N°	Libellé des parcelles	Investisseurs	Activités prévues	Parcelle confirmée	Superficie en m ²	Montant de l'investissement
1	Production de farine	Atlantic Moulin Benin	Agroalimentaire – Production de farine	P1S-1	50 059	
2	Transformation de la noix de cajou	NKS	Transformation de la noix de cajou	P1S-14 & P1S-16	40 000	
3	Transformation du karité, du coton et du soja	Société NAP SARL	Transformation du karité, du coton et du soja	P1N-14	30 000	
4	Textile-1	Aigle Group	Textile et vêtements	P1S-29	40 000	
5	Transformation de l'huile de palme	LORELA GROUP INDUSTRIES	Transformation de l'huile de palme et fabrication de savon	P1N-11	10518	

Matériaux de Construction

1	Acierie	Porteo SA	Usine d'acier	P3-1 à P3-10	238 700	
2	Travaux de bétonnage	SIBP	Béton et pré-fabrication	P1S-8	10787	
3	Usine à pierres ornamentales	Pierre NAT	Taille et transformation des pierres précieuses et du granit	P1S-7	22 591	
4	Usine de carreaux de céramique	AFRICKAN CERAMICS SOLUTIONS	Carreaux en céramique pour le marché local			
5	Assemblage de panneaux en fibre de bois	CONFORT MEUBLE SA	Assemblage de panneaux en fibre de bois de moyenne densité	P1N-5	10414	



PROCESSUS D'INDUSTRIALISATION : LES ZONES ECONOMIQUES SPECIALES

Emballage

1	Fabrication de boîtes en carton	UNICARTON BENIN	Boîtes en carton pour la noix de cajou		
2	Usine d'emballages	CODEFINE SA	Sacs PP		

Automobile

1	Fabrication de carrosseries de camions	REMORQUE EQUIPEMENTS	Carrosserie de camion		
2	Assemblage de Motos électriques	M. AUTO	Motos électriques	P1S-6	51 424,24

Pharmaceutique

1	Pharma-1	FHC Medica	Produits pharmaceutiques-	P1N-12	12490.50
---	----------	------------	---------------------------	--------	----------

Assemblage Electronique

1	Assemblage d'ordinateurs	SYRRIUS	Assemblage d'ordinateurs, de téléphones, etc.	P1S-5	50 000
---	--------------------------	---------	---	-------	--------

Zone Commerciale

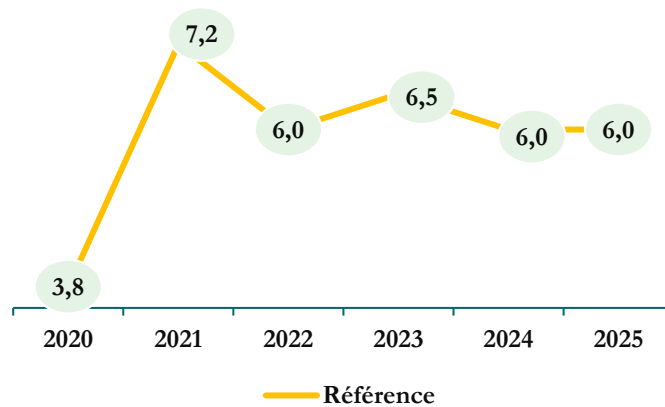
1	Station-service-1	ORYX	Station à essence	C21	3 294,26
2	Station-service-2	JNP Fuel Station	Station à essence	F7	3 294,26
3	Centre d'affaires-2	HAZIRA SARL	Construction d'un bâtiment dont les locaux seront loués	C4 & C29	6456
4	Centre d'affaires-1	SIBP	Construction d'un bâtiment dont les locaux seront loués	C1 & C8	12 000



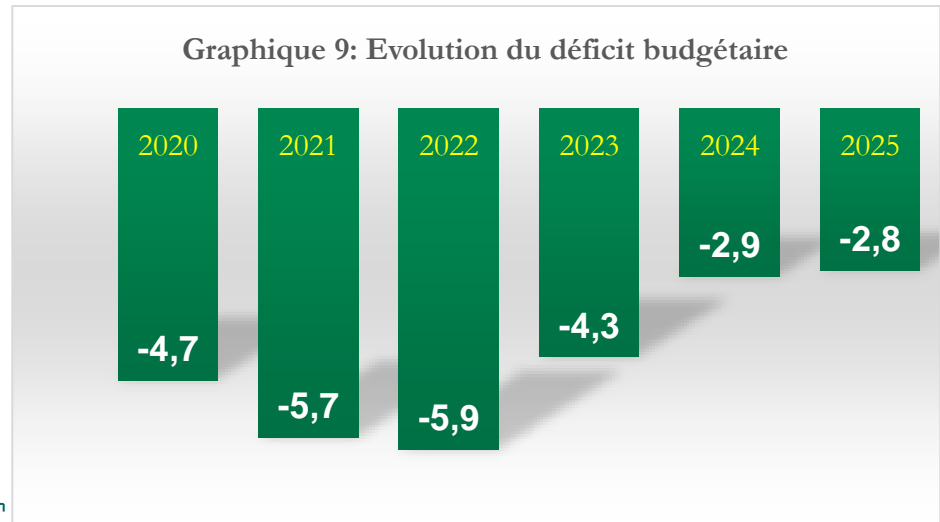
CADRAGE MACROECONOMIQUE A MOYEN TERME

Une reprise économique attendue pour 2023, après le ralentissement observé en 2022 du fait principalement de la crise en Ukraine.

Graphique 8 : Taux de croissance économique de 2020 à 2025 (en %)



Graphique 9: Evolution du déficit budgétaire



Source : DGE, Octobre 2022



PLAN DE FINANCEMENT POUR LA GESTION 2023



Présenté par
Yaovi Clément AZIAGNIKOUDA
Directeur des Affaires monétaires et
Financières

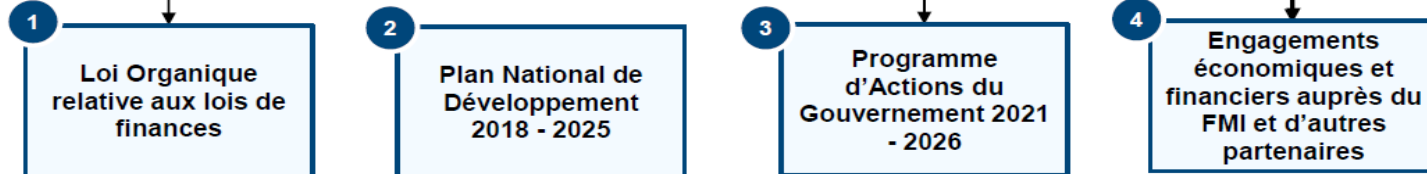


MINISTÈRE
DE L'ÉCONOMIE
ET DES FINANCES

RÉPUBLIQUE DU BÉNIN

I. CADRE d'APPUI A L'ELABORATION DE LA LOI DE FINANCES 2023

Éléments d'appui à la LF 2023



II. ORIENTATIONS DE LA POLITIQUE BUDGETAIRE POUR L'ANNEE 2023

BUDGET DE L'ETAT 2023

- ❑ Equilibré en ressources et emplois à **3 033,3 milliards**
- ❑ En accroissement de **2,6%** par rapport à la loi de finances rectificative de 2022



MINISTÈRE
DE L'ÉCONOMIE
ET DES FINANCES

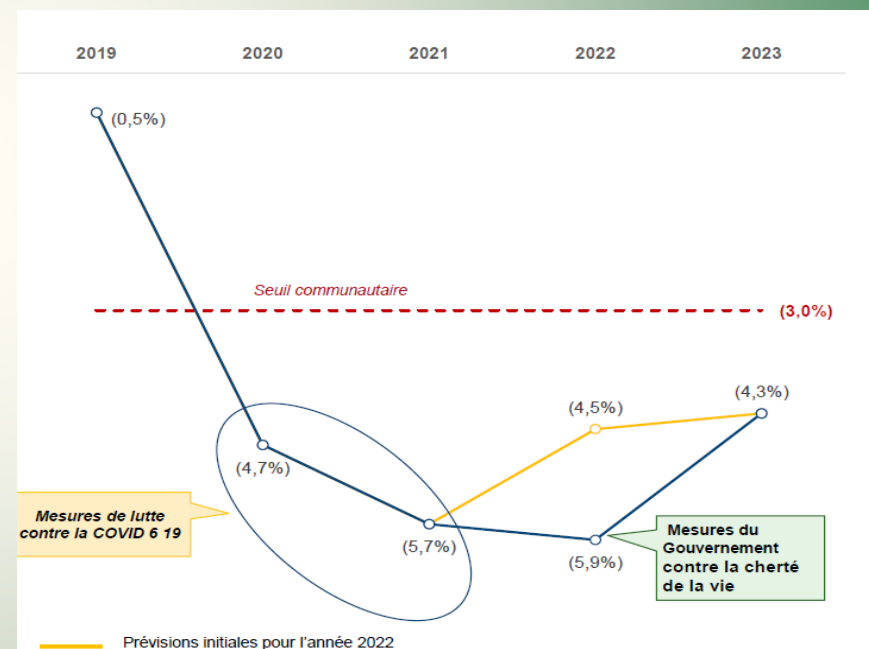
RÉPUBLIQUE DU BÉNIN

II. ORIENTATIONS DE LA POLITIQUE BUDGETAIRE POUR L'ANNEE 2023

POURSUITE DU RETOUR A UNE CONSOLIDATION BUDGETAIRE

Evolution du solde budgétaire (2019-2023, %)

- ❑ **Un déficit budgétaire prévu à 4,3%**
En 2023 contre 5,9% attendu à fin 2022
- ❑ **Retour à l'équilibre budgétaire en 2024**
avec un taux de 2,9% en adéquation avec
la norme communautaire
- ❑ **Volonté du Gouvernement**
de maintenir une gestion rigoureuse des finances
malgré un contexte sujet à des crises



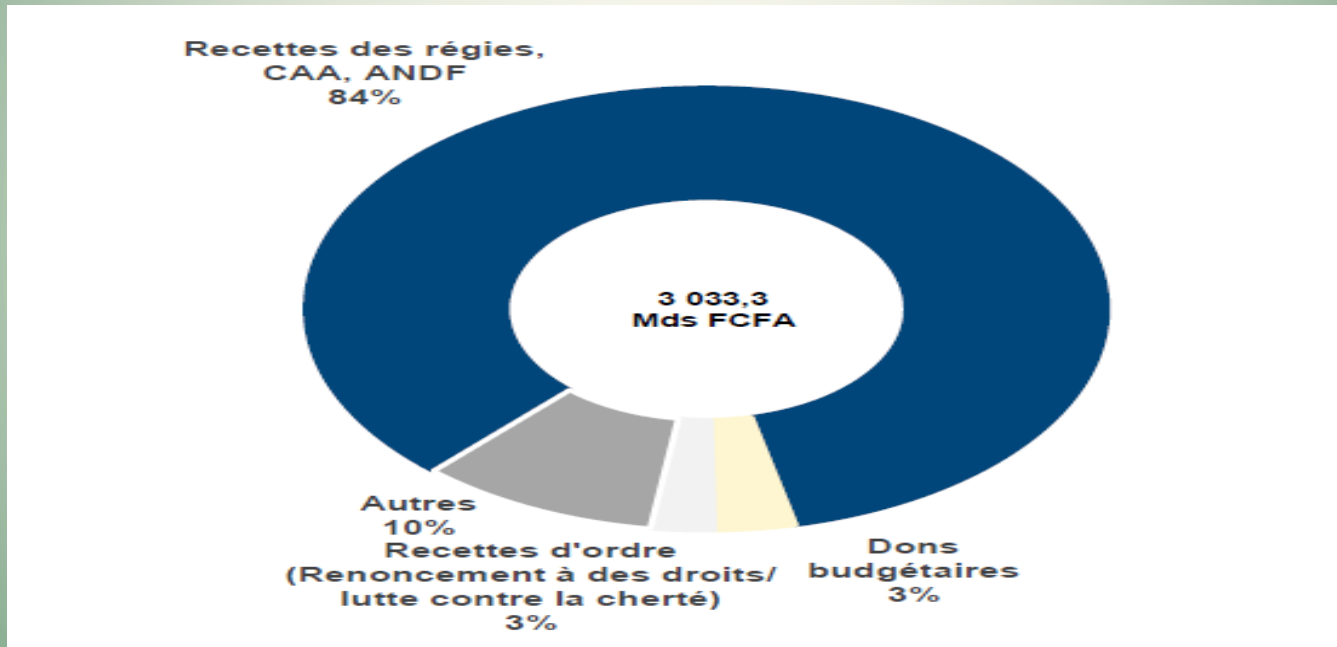


MINISTÈRE
DE L'ÉCONOMIE
ET DES FINANCES

RÉPUBLIQUE DU BÉNIN

III. PREVISIONS DE RESSOURCES ET DE DEPENSES

En 2023, la mobilisation des ressources budgétaires est répartie ainsi qu'il suit :





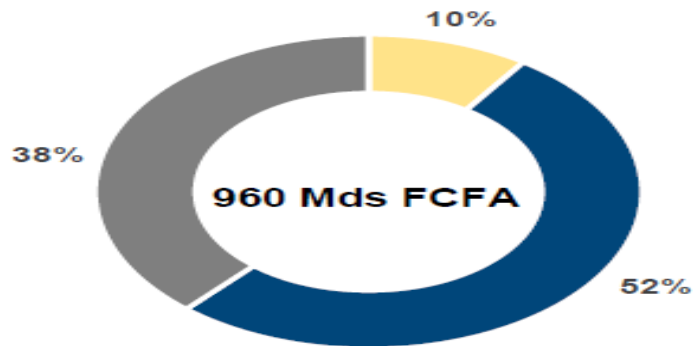
MINISTÈRE
DE L'ÉCONOMIE
ET DES FINANCES

RÉPUBLIQUE DU BÉNIN

III. PREVISIONS DE RESSOURCES ET DE DEPENSES

Les investissements représentent 18,08%, soit 960 milliards de FCFA des dépenses du budget de 2023.

Ils sont répartis par piliers du Programme d'Action du Gouvernement ainsi qu'il suit :



- Pilier 1 : Renforcer la démocratie, l'Etat de droit et la Bonne Gouvernance
- Pilier 2 : Poursuivre la transformation structurelle de l'Economie
- Pilier 3 : Poursuivre l'amélioration du bien - être social des populations



MINISTÈRE
DE L'ÉCONOMIE
ET DES FINANCES

RÉPUBLIQUE DU BÉNIN

III. PREVISIONS DE RESSOURCES ET DE DEPENSES

❑ **Un besoin de financement global de 1 193,3 milliards de FCFA :**

- ✓ *Emissions de bons et obligations du Trésor:* **617,26 milliards FCFA;**
- ✓ *Ressources extérieures :* **342,45 milliards FCFA;**
- ✓ *Autres ressources intérieures et de trésorerie :* **233,85 milliards FCFA.**

❑ **Mobilisation du Trésor public du Bénin estimée à 617,26 milliards FCFA par l'émission de bons et obligations du Trésor.**

❑ **Un niveau de mobilisation en baisse de 12,35% par rapport à 2022.**

❑ **Egalement prévu, des émissions infra-annuelles de 110 milliards FCFA dans le cadre de la gestion de la trésorerie soit au total, 727,26 milliards FCFA pour 2023.**

❑ **En parfaite cohérence avec la stratégie d'endettement 2023 et le plan de trésorerie prévisionnel, le calendrier d'intervention se décline par trimestre comme suit:**



MINISTÈRE
DE L'ÉCONOMIE
ET DES FINANCES

RÉPUBLIQUE DU BÉNIN

IV. CALENDRIER D'ÉMISSION DE TITRES PUBLICS, GESTION 2023

SYNTHESE DU CALENDRIER D'ÉMISSION DE TITRES PUBLICS PAR TRIMESTRE, GESTION 2023

Période d'émission	Bons du Trésor 3, 6 et 12 mois	Obligations du Trésor 3, 5, 7, 10 et 15 ans	TOTAL
1 ^{er} trimestre	5 000 000 000	170 000 000 000	175 000 000 000
2 ^{ème} trimestre	55 000 000 000	187 258 000 000	242 258 000 000
3 ^{ème} trimestre	65 000 000 000	150 000 000 000	215 000 000 000
4 ^{ème} trimestre	35 000 000 000	60 000 000 000	95 000 000 000
TOTAL	160 000 000 000	567 258 000 000	727 258 000 000

IV. CALENDRIER D'ÉMISSION De TITRES PUBLICS, GESTION 2023



MINISTÈRE
DE L'ÉCONOMIE
ET DES FINANCES

RÉPUBLIQUE DU BÉNIN

Date d'émission	Type de titre	Montant	Mode d'émission
12-janv-23	BAT 12 mois	25 000 000 000	Adjudication Ouverte
	OAT 3 ans in fine		
26-janv-23	BAT 12 mois	40 000 000 000	Adjudication Ouverte
	OAT 3 ans in fine		
	OAT 5 ans in fine		
09-févr-23	OAT 3 ans in fine	15 000 000 000	Adjudication Ouverte
23-févr-23	BAT 6 mois	40 000 000 000	Adjudication Ouverte
	OAT 5 ans in fine		
	OAT 7 ans in fine		
09-mars-23	BAT 3 mois	25 000 000 000	Adjudication Ouverte
	OAT 7 ans in fine		
23-mars-23	OAT 3 ans in fine	30 000 000 000	Adjudication Ouverte
	OAT 10 ans in fine		
	TOTAL T1		
06-avr-23	BAT 3 mois	30 000 000 000	Adjudication Ouverte
	OAT 5 ans in fine		
20-avr-23	BAT 6 mois	25 000 000 000	Adjudication Ouverte
	OAT 7 ans in fine		
11-mai-23	Obligations du Trésor par syndication 15 ans	112 258 000 000	Syndication
01-juin-23	BAT 3 mois	20 000 000 000	Adjudication Ouverte
	BAT 12 mois		
15-juin-23	BAT 3 mois	25 000 000 000	Adjudication Ouverte
	OAT 3 ans in fine		
29-juin-23	BAT 6 mois	30 000 000 000	Adjudication Ouverte
	OAT 5 ans in fine		
	TOTAL T2		
13-juil-23	BAT 3 mois	30 000 000 000	Adjudication Ouverte
	OAT 7 ans in fine		
27-juil-23	OAT 3 ans	25 000 000 000	Adjudication Ouverte
	OAT 10 ans in fine		
03-août-23	Obligations du Trésor par syndication 15 ans	100 000 000 000	Syndication
07-sept-23	BAT 3 mois	35 000 000 000	Adjudication Ouverte
	BAT 12 mois		
	OAT 3 ans in fine		
21-sept-23	OAT 3 ans	25 000 000 000	Adjudication Ouverte
	OAT 5 ans in fine		
TOTAL T3	215 000 000 000		
05-oct-23	OAT 3 ans	25 000 000 000	Adjudication Ouverte
	OAT 5 ans in fine		
19-oct-23	OAT 3 ans in fine	25 000 000 000	Adjudication Ouverte
	OAT 7 ans in fine		
02-nov-23	OAT 3 ans	25 000 000 000	Adjudication Ouverte
	OAT 5 ans in fine		
16-nov-23	BAT 12 mois	20 000 000 000	Adjudication Ouverte
	OAT 10 ans in fine		
	TOTAL T4		
Total général des fonds à lever en 2023		727 258 000 000	
Total financement du Budget		617 258 000 000	
Total des émissions infra annuelles		110 000 000 000	

Vidéo: Une usine de Production de vêtements à GDIZ





MINISTÈRE
DE L'ÉCONOMIE
ET DES FINANCES

RÉPUBLIQUE DU BÉNIN

DIRECTION GENERALE DE L'ÉCONOMIE
01 BP : 302 COTONOU Route de l'aéroport,
Tél: 21 30 37 67, Site web: www.dge.finances.bj,
E-mail : info@dge.finances.bj



MERCI!

Janvier 2023