

THEME :
AMÉLIORATION DE LA
MOBILISATION DES
RESSOURCES
INTÉRIEURES DANS LA
ZONE UEMOA : DÉFIS
ET PERSPECTIVE

« FOCUS PAYS 1 :
BURKINA FASO »



Direction Générale du Trésor et
de la Comptabilité Publique

mardi 24 janvier
2023

AGENDA

1

BREF APERÇU DU PAYS

2

SITUATION ÉCONOMIQUE RECENTE

3

PERSPECTIVES ÉCONOMIQUES À MOYEN TERME (2023-2025)

4

**AMÉLIORATION DE LA MOBILISATION DES RESSOURCES
INTÉRIEURES DANS LA ZONE UEMOA : DÉFIS ET PERSPECTIVES**

5

STRATÉGIE D'ENDETTEMENT 2023-2025

6

PLAN DE FINANCEMENT 2023



BREF APERÇU DU PAYS

- Population en 2019 : **20 487 979 habitants** (RGPH, 2019).
- Taux d'accroissement (2006-2019) : **2,93%**

Notation financière :
Standard & Poor's
(S&P) «CCC+/C»
perspective stable

Une population extrêmement jeune :
Enfants de moins de 15 ans : **45,3%**
Jeunes de 15-34 ans : **32,6%**
Adultes de 35-64 ans : **18,7%**
65 ans et plus : **3,4%**



PIB Nominal 2021: **11 317,1 milliards FCFA**
Une économie basée sur
l'Agriculture, l'industrie extractive et le Commerce

Le **PIB/H** a été multiplié par **2,5 en 20 ans** passant de **163 540 en 2000 à 409 507 en 2019** soit une progression moyenne de **5,02% par an**.

Taux d'endettement en 2021 : 53,1% du PIB

CPIA: Note moyenne de 3,6 sur 5 au cours des 5 dernières années.

Doing Business 2020 : 151e rang mondial sur 190 pays en 2019 et 2020.

2

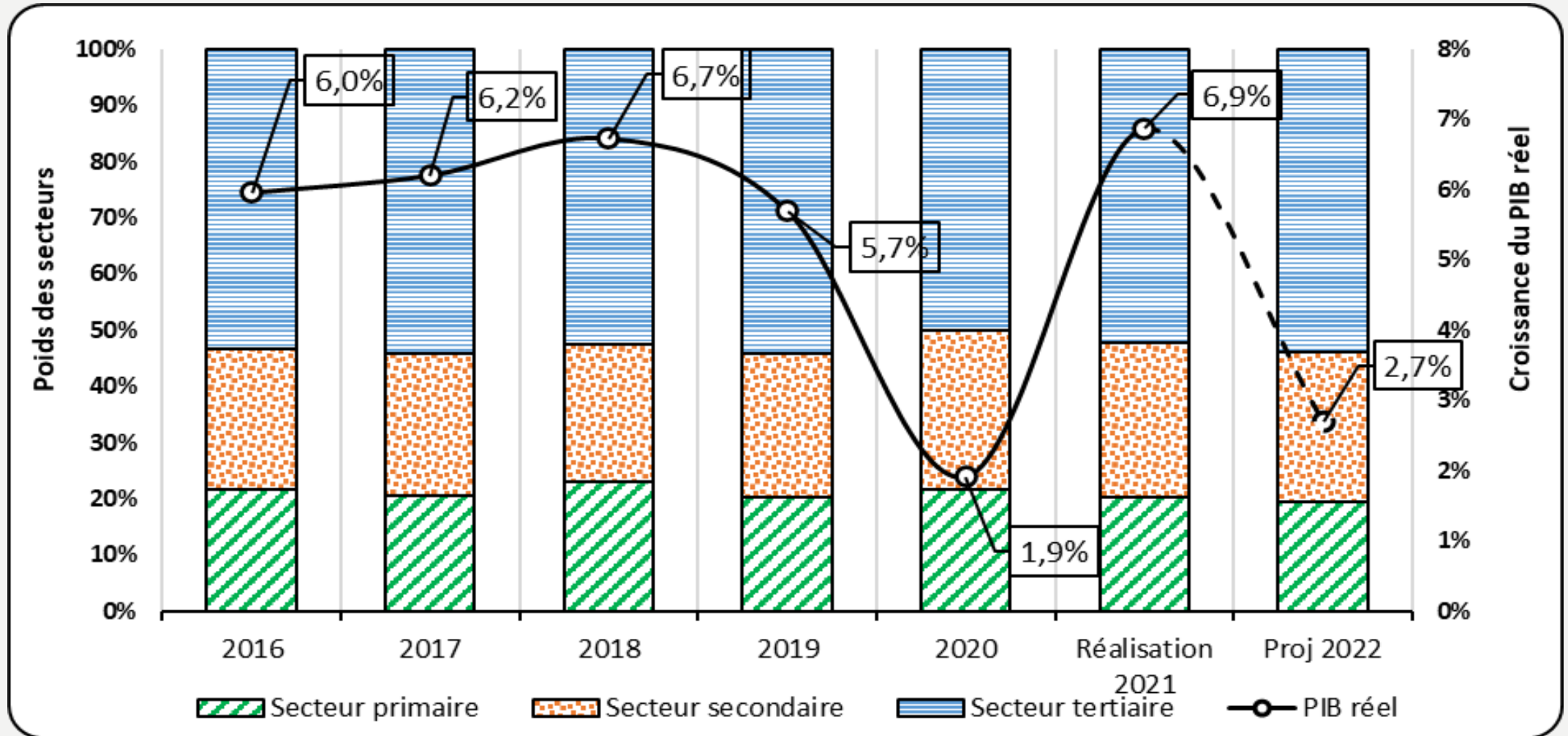
SITUATION ÉCONOMIQUE RECENTE : CONTEXTE

- L'activité socio-économique en 2022 s'est déroulée dans un environnement socioéconomique difficile, caractérisé :
 - au **niveau international** par la crise russo-ukrainienne, les tensions géostratégiques et la résurgence de nouvelles variantes de la pandémie de la COVID-19 ;
 - au **niveau national** par la persistance des attaques terroristes entraînant un déplacement interne massif de populations et l'avènement de transitions politiques.

2

SITUATION ÉCONOMIQUE RECENTE

Evolution du taux de croissance du PIB réel et des contributions des valeurs ajoutées sectorielles



Source : CPC, décembre 2022

2

SITUATION ÉCONOMIQUE RECENTE: UNE CROISSANCE TIRÉE PAR LE SECTEUR TERTIAIRE

Rubrique	2018	2019	2020	2021	2022
Taux de croissance du PIB réel (%)	6,7	5,7	1,9	6,9	2,7
Secteur primaire (%)	13,3	1,7	6,5	-9,0	4,9
Secteur secondaire (%)	2,8	2,3	6,4	8,3	-4,3
Secteur tertiaire (%)	3,7	8,4	-3,1	14,3	6,3
Impôts et taxes nets sur les produits (%)	16,3	11,8	3,5	6,7	2,1

Source : CPC, décembre 2022

2

EXECUTION DES FINANCES PUBLIQUES

Contexte d'exécution des finances publiques:

- poursuite du processus de modernisation des procédures en matière de mobilisation de ressources internes;
- obligation du respect des différents engagements pris avec les PTF ;
- rationalisation des charges de l'Administration dans le sens de réaliser plus d'économies pour le financement des dépenses prioritaires.

2

SITUATION ÉCONOMIQUE RECENTE

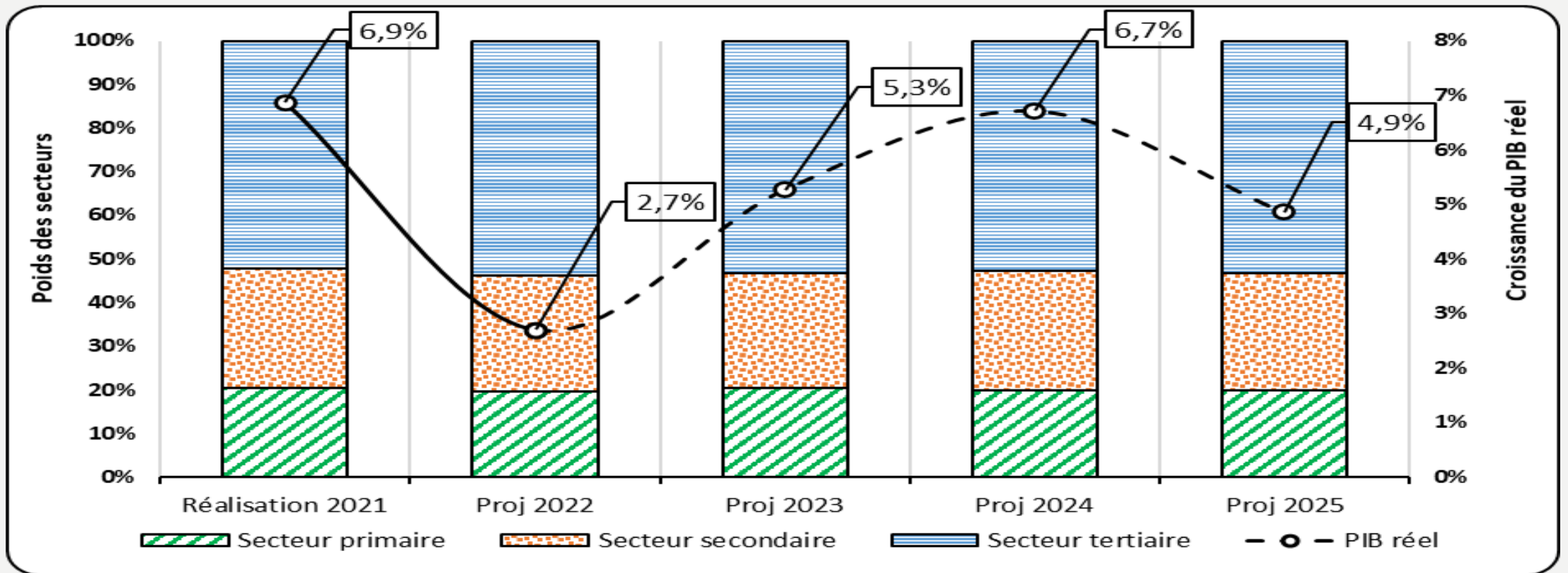
Libellés	2021	2022
Taux de croissance du PIB réel (en %)	6,9	2,7
Taux de pression fiscale (en %)	15,1	16,6
Taux d'inflation (en %)	3,9	14,6
Ratio « encours total de la dette sur PIB nominal » (en %)	53,1	59,0
PIB nominal (en milliards FCFA)	11 317,1	12 025,1
Recettes totales et dons (en milliards FCFA)	2 189,1	2 541,9
Recettes fiscales (en milliards FCFA)	1 687,5	2 051,1
Dépenses totales (en milliards de FCFA)	2 879,5	3 140,1
Dépenses d'investissement (en milliards de FCFA)	999,1	1 276,8
Ratio « besoin de financement rapporté au PIB nominal »	-6,3	-5,0
solde extérieur courant (en % du PIB)	0,4	0,2

Source : réalisé à partir des données du CPC, décembre 2022

3

PERSPECTIVES ÉCONOMIQUES À MOYEN TERME (2023-2025)

- L'activité économique connaîtrait une croissance **de 5,3% en 2023**, tirée par l'ensemble des secteurs. Pour les années **2024 et 2025**, les croissances seraient respectivement de **6,7% et 4,9%**, principalement imprimée par les secteurs secondaire (+10,3%) en 2024 et tertiaire (+6,3%) en 2025.



3

PERSPECTIVES ÉCONOMIQUES À MOYEN TERME (2023-2025)

- Principaux indicateurs macroéconomiques

	2022	2023	2024	2025
Variables (%)				
	prév.	prév.	prév.	prév.
Ratio « besoin de financement rapporté au produit intérieur brut »	-5,0	-4,9	-4,3	-3,4
Taux d'inflation en moyenne annuelle	14,6	8,5	2,5	2,5
Ratio « dette publique/PIB nominal »	59,0	67,0	68,4	67,8
Ratio « masse salariale sur les recettes fiscales »	50,3	52,4	52,1	49,6
Taux de pression fiscale	16,6	16,1	15,4	15,7

4**AMÉLIORATION DE LA MOBILISATION DES RESSOURCES
INTÉRIEURES DANS LA ZONE UEMOA : DÉFIS ET PERSPECTIVES**

- Mise en œuvre de réformes des finances publiques pour faire face aux contraintes budgétaires liées au financement du Programme National de Développement et aux crises sanitaire et sécuritaire.
- Confrontation à de nombreux défis/ facteurs de risques, aussi bien internes qu'externes, qu'il convient de lever à travers la mise en œuvre de mesures d'atténuations identifiées.

4

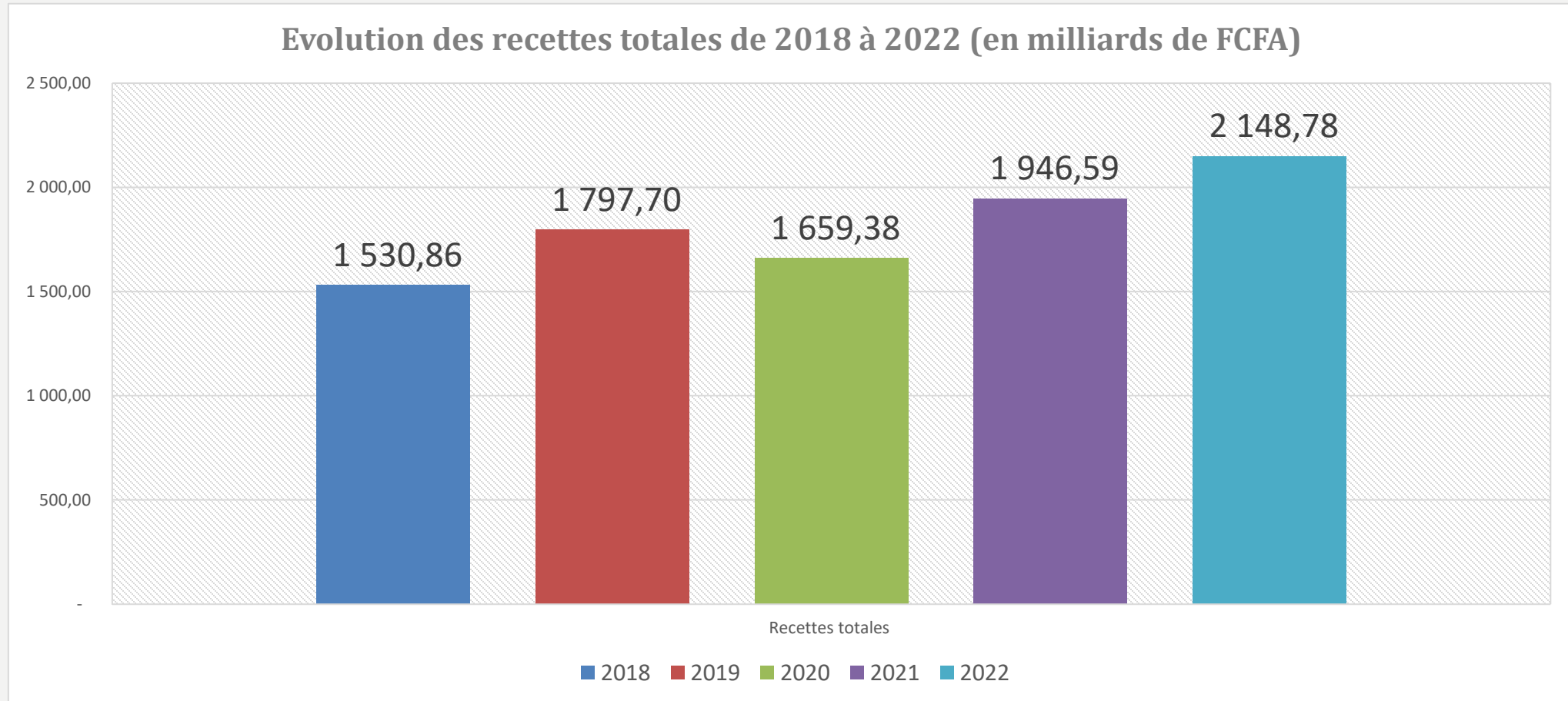
AMÉLIORATION DE LA MOBILISATION DES RESSOURCES INTÉRIEURES DANS LA ZONE UEMOA : DÉFIS ET PERSPECTIVES

- **Risques externes:** volatilité du taux de change et des prix mondiaux des produits de base; survenues de pandémies et incertitude des financements extérieurs.
- **Mesures d'atténuations:** production et consommation locales de certains produits; diversification et transformation des produits d'exportations; élaboration des plans de prévention et de riposte contre les pandémies; accroissement de la mobilisation des ressources internes.
- **Risques internes:** persistance de la crise sécuritaire; mauvaise répartition de la pluviosité et attaques des agro ravageurs.
- **Mesures d'atténuations :** renforcement des capacités opérationnelles des FDS; accélération de la sécurisation des grandes zones de production; mise en place et/ou renforcement du mécanisme de gestion des risques agricoles au profit des producteurs, construction d'infrastructures d'eau et aménagement hydro-agricoles.

4

AMÉLIORATION DE LA MOBILISATION DES RESSOURCES INTÉRIEURES DANS LA ZONE UEMOA : DÉFIS ET PERSPECTIVES

- Des recettes totales en constante évolution (9,4% en moyenne annuelle), exceptée 2020 du fait de l'impact de la COVID 19.



- Source : réalisé à partir du TOFE de 2018 à 2022

4

AMÉLIORATION DE LA MOBILISATION DES RESSOURCES INTÉRIEURES DANS LA ZONE UEMOA : DÉFIS ET PERSPECTIVES

Poursuite et/ou mise en œuvre de certaines reformes dans l'optique d'améliorer le niveau de recouvrement des recettes. il s'agit, entre autres, de :

- la poursuite de la promotion des téléprocédures ;
- la modernisation du système d'évaluation des investissements en vue de disposer de valeurs crédibles des immeubles ;
- du renforcement des interconnexions des systèmes informatiques douaniers du Burkina avec ceux de ses pays limitrophes ;
- l'informatisation de tous les offices de douane ;

4

AMÉLIORATION DE LA MOBILISATION DES RESSOURCES INTÉRIEURES DANS LA ZONE UEMOA : DÉFIS ET PERSPECTIVES

- l'achèvement de la mise en place de la plateforme e-Douanes ;
- du suivi régulier des obligations déclaratives et de paiements des contribuables ;
- la poursuite de l'interfaçage entre SYLVIE et SYDONIA pour lutter contre la falsification des documents servant de base de dédouanement ;
- l'intensification du contrôle de l'utilisation de la facture normalisée et la mise en place de la facture certifiée électronique.

Par ailleurs, en vue d'accroître le niveau des recettes, des innovations ont été apportées à loi de finances pour l'exécution du budget de l'Etat, exercice 2023. ces innovations concernent entre autres :

- l'imposition des véhicules à deux (2) et trois (3) roues à la Taxe sur les Véhicules à Moteur (TVM) ;
- l'imposition des indemnités de fonction des membres des conseils d'administration à l'impôt sur les revenus des capitaux mobiliers ;
- l'institution d'une obligation de retenue à la source de la TVA ;

4**AMÉLIORATION DE LA MOBILISATION DES RESSOURCES INTÉRIEURES DANS LA ZONE UEMOA : DÉFIS ET PERSPECTIVES**

- le rehaussement du taux de la taxe sur les boissons ; sur les tabacs, cigares, cigarettes et cigarillos ;
- l'augmentation du taux de la retenue à la source libératoire sur les gains des paris et des autres jeux de hasard ;
- l'institution d'un visa des états financiers et leurs mises en obligation de la télédéclaration (e-liasse) ;
- le rétablissement de la date d'exigibilité de la taxe de résidence ;
- la reconduction de la mesure d'autorisation de mutations hors délai de mise en valeur.

5

STRATÉGIE D'ENDETTEMENT 2023-2025

Le principal objectif de la SDMT reste la maîtrise des coûts et des risques d'endettement. Au regard de la structure de la dette intérieure, améliorer la maturité moyenne du portefeuille de la dette intérieure s'impose comme un objectif spécifique. Tenant compte des objectifs ci-dessus, **les principaux axes de la stratégie se résument comme suit :**

- **maintenir le recours aux ressources concessionnelles** pour le financement des besoins de l'économie.;
- **recourir à des emprunts de ressources extérieures non concessionnelles libellées en euro** pour le financement des investissements identifiés dans le plan d'action de la transition ;
- **rallonger les maturités des instruments du marché intérieur.** Ce choix se justifie également par la nécessité d'améliorer la maturité moyenne du portefeuille de la dette intérieure.

6

PLAN DE FINANCEMENT 2023

- Programme d'émissions des bons et obligations du Trésor 2023

BONS DU TRESOR		OBLIGATIONS DU TRESOR	
BAT 3M	20	OAT 3ANS	110
BAT 6M	85	OAT 5ANS	175
BAT 12M	155	OAT 7 ANS	170
BAT 24M	15	OAT 10 ANS	0
		OAT 12 ANS (APE)	300
Total	275	Total	755

EMISSIONS 2023	T1	T2	T3	T4	TOTAL
BAT	125	50	45	55	275
OAT (Adjudication)	60	145	160	90	455
OT (APE)	150	150	0	0	300
TOTAL	335	345	205	145	1030

6

PLAN DE FINANCEMENT 2023 TRIMESTRE 1

N°	Date	Type	Montant (Milliards F CFA)	Coupon
1	11/01/2023	BAT_1A	15	
	11/01/2023	OAT_3A_IF	15	5,55%
2	18/01/2023	BAT_3M	20	
	18/01/2023	BAT_6M	20	
3	25/01/2023	BAT_2A	15	
	25/01/2023	OAT_5A_IF	15	5,80%
4	08/02/2023	BAT_1A	35	
5	22/02/2023	OAT_3A_IF	30	5,55%
6	09/03/2023	APE_12A_2A différé	150	6,40%
7	22/03/2023	BAT_1A	20	
		TOTAL	335	

Source : DGTCP MINEFID (2022)

6

PLAN DE FINANCEMENT 2023 TRIMESTRE 2

N°	Date	Type	Montant (Milliards F CFA)	Coupon
8	12/04/2023	OAT_7A_IF	50	6,1%
9	26/04/2023	BAT_6M	35	Multiple
10	10/05/2023	OAT_3A_IF	30	5,6%
11	24/05/2023	OAT_7A_IF	50	Multiple
12	07/06/2023	APE_12A_2A différé	150	6,4%
13	21/06/2023	OAT_3A_IF	15	Multiple
	21/06/2023	BAT_1A	15	Multiple
		TOTAL	345	

Source : DGTCP MINEFID (2022)

6

PLAN DE FINANCEMENT 2023 TRIMESTRE 3

N°	Date	Type	Montant (Milliards F CFA)	Coupon
14	12/07/2023	OAT_5A_IF	40	5,8%
15	26/07/2023	BAT_1A	15	5,80%
	26/07/2023	OAT_7A_IF	20	6,1%
16	09/08/2023	BAT_6M	30	Multiple
17	23/08/2023	OAT_5A_IF	35	5,8%
18	06/09/2023	OAT_3A_IF	20	5,55%
	06/09/2023	OAT_7A_IF	20	0,061
19	20/09/2023	OAT_5A_IF	25	5,80%
		TOTAL	205	

Source : DGTCP MINEFID (2022)

6

PLAN DE FINANCEMENT 2023 TRIMESTRE 4

N°	Date	Type	Montant (Milliards F CFA)	Coupon
20	11/10/2023	BAT_1A	20	5,6%
21	18/10/2023	OAT_5A_IF	35	5,80%
22	08/11/2023	BAT_1A	20	5,8%
23	22/11/2023	OAT_7A_IF	30	Multiple
24	06/12/2023	BAT_1A	15	5,8%
25	20/12/2023	OAT_5A_IF	25	6,10%
		TOTAL	145	

Source : DGTCP MINEFID (2022)

CONCLUSION

De l'expérience du Burkina Faso sur le marché, on peut retenir:

- une confiance renouvelée des investisseurs et autres partenaires ;
- un respect des échéances de remboursement ;
- un respect des principes et exigences des politiques économiques et financières.

Bien qu'ayant été confronté à des défis majeurs ces dernières années, l'économie du pays a demeuré résiliente. Le PIB a poursuivie sa croissance malgré les contextes national et international défavorable. Il en est de même pour les ressources internes avec un taux de progression moyen de 9,4% pour les trois dernières années.

Grâce à la volonté politique affichée en terme de bonne gouvernance, la modernisation des procédures fiscales et douanières, au dévouement des agents de l'administration financière, au sens élevé du civisme fiscal et au patriotisme des contribuables, le Burkina Faso est confiant quant à ses capacités le pari d'une mobilisation optimale des ressources intérieures

Toutefois, au stade actuel, l'appui des investisseurs et partenaires demeure indispensable dans la construction d'une économie prospère, résiliente et

• MERCI POUR VOTRE ATTENTION

